

## 23 CZERWCA DZIEŃ OJCA



Tata to osoba niezwykle ważna nie tylko w życiu małego dziecka, ale także dorosłego i dojrzałego dziecka. Dzień Ojca w Polsce oficjalnie pojawił się dopiero w 1965 roku. Pokolenie obecnych dziadków, dnia ojca w okresie dzieciństwa swoich dzieci nie obchodzili. Obecnie sytuacja się zmienia, dzieci na równi celebrują święto mamy jak i taty.





Piosenki dla Taty:

Mój Tato – piosenka na Dzień Ojca

<https://youtu.be/K4L7hvgBx-0>

Mój Tata

<https://youtu.be/xFnhU10H6BY>

Piosenka dla taty

<https://youtu.be/-VDZDUQYWDc>

**Pomysły na laurkę dla Taty**

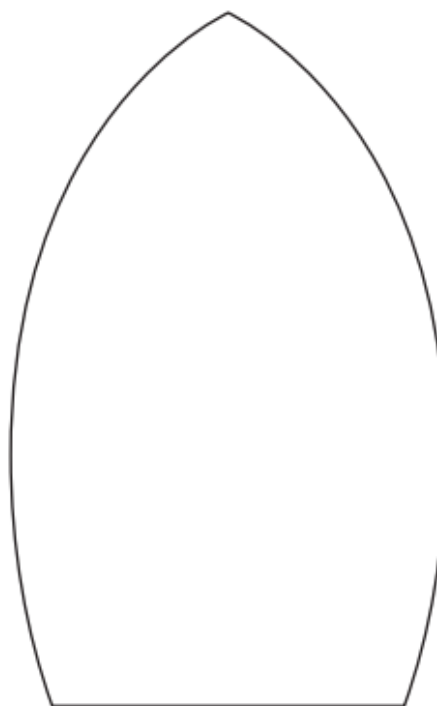


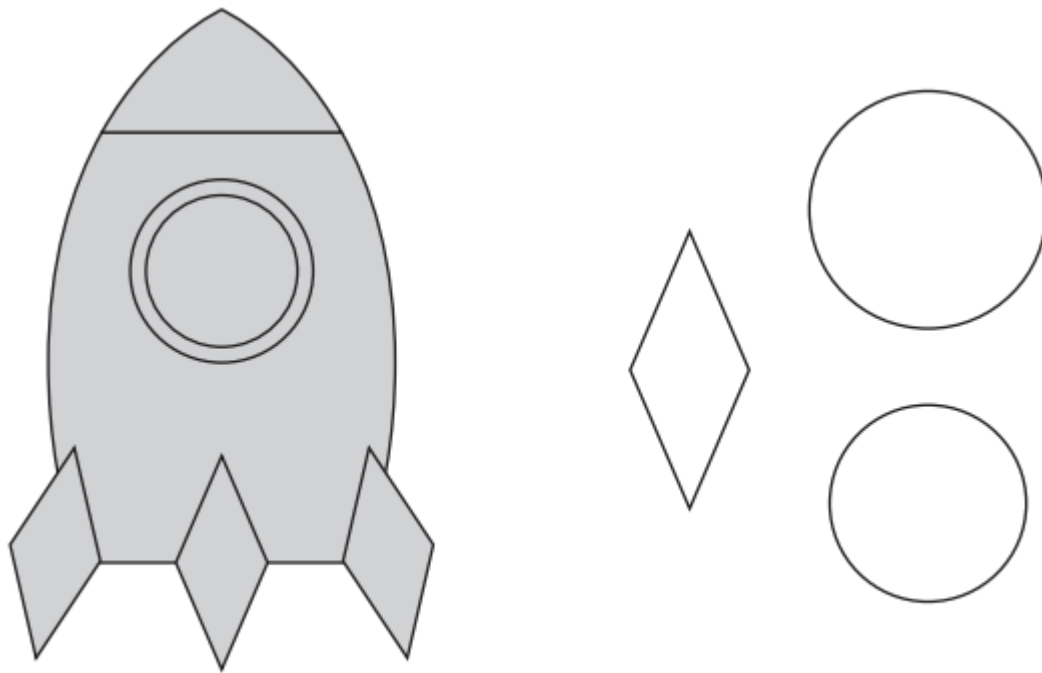
### Kartka z obrazkiem

Materiały: dwie kartki A4 grubszego papieru w różnych kolorach, papier kolorowy gruby, ewentualnie zdjęcie, nożyczki, klej do papieru, ewentualnie kredki, mazaki, drukarka. Przygotuj bazę kartki. W zależności od tego czy ma być pionowa czy pozioma przetnij kartkę A4 wzdłuż lub wszerz na pół (na naszym zworze z rakieta laurka jest pionowa). Złóż kartkę na pół. Zrób teraz od strony zgięcia dwa równoległe nacięcia (w odstępnie 1-1,5 cm) na długość ok. 2 cm. Otwórz kartkę i palcem przepchnij nacięty fragment tak by schował się w środku i stworzył schodek wewnątrz laurki. Do tego schodka, który powoduje efekt trójwymiarowości, możesz przykleić to, co ma być elementem ozdobnym kartki: **rakieta**, serce, kwiaty, piłkę czy swoje zdjęcie. Jeśli jest taka potrzeba możesz zrobić więcej schodków, mogą być różnej długości-wysokości, dzięki temu przyklejone do nich elementy będą bliżej lub dalej. Pamiętaj, aby przygotowywany przez siebie ozdobne elementy nie był zbyt wysoki, bo w przeciwnym razie po złożeniu kartki będzie wystawał poza jej obręb. Na koniec przyklej na zewnątrz okładkę laurki, czyli jeszcze jedną kartkę, tak aby zasłonić nacięcia. Ozdób ją tej samej konwencji co środek. Kartka gotowa.

### Kartka dla taty - rakietka

*Dla Taty*






**Wzór rakiety**



**Zabawy z tatą:**

<https://youtu.be/CqQCwPEUKbl>

# DLA MOJEGO TATY





# SZCZĘŚLIWEGO DNIA TATY





# MÓJ TATA



ma na imię \_\_\_\_\_!

★ Pamiętam, jak  
z moim tatą

---

---

---

---

★ Mój tata zawsze mówi

---

---

---

★ To jego ulubione danie:

★ W kieszeniach mojego taty  
można znaleźć

---

★ Mój tata ma  
\_\_\_\_\_ lat.

★ Jest świetny w

---

---

---

★ Gdy wraca z  
pracy, lubi

---

---

---

★ Mój tata uśmiecha się, gdy

---