

## PRACA NA POLU

Witajcie!

Moje propozycje na dzisiaj:

### 1. Obejrzyj film Wędrówki Skrzata Borówki – Pole:

<https://youtu.be/nWS6MHbPJz4>

Z nadejściem wiosny rolnicy mają pełne ręce roboty.

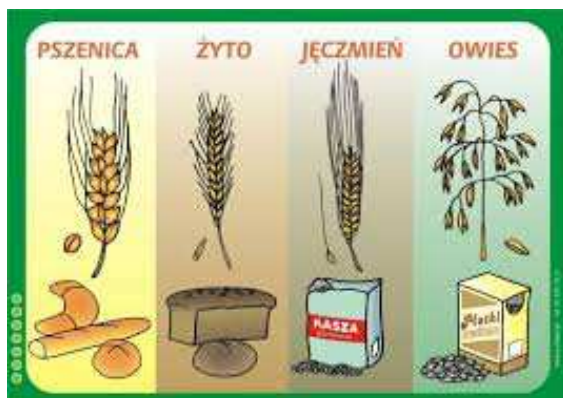
Na jesieni wysiewają zboża ozime, które odporne są na mrozy i kiełkują już wczesną wiosną.

Wysiew zbóż jarych, czyli wiosennych, powinien odbywać się w ściśle określonym terminie, ponieważ okres ich wegetacji jest o wiele krótszy niż zbóż ozimych.

Już możemy zobaczyć, jak pola zaczynają się zielenić, a tam gdzie został posiany rzepak rozpościera się kolor żółty.




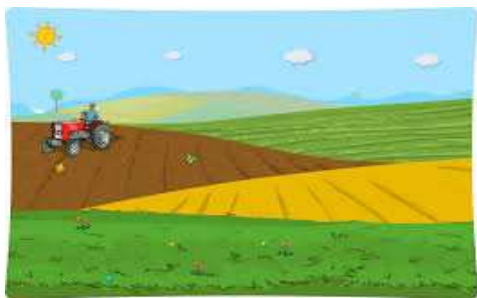
Przypomnijcie sobie, jakie rodzaje zbóż uprawia się w Polsce oraz jakie produkty można z nich otrzymać.



### 2. Ciekawostki i zadania dodatkowe:

<https://epodreczniki.pl/a/na-lace-i-na-polu/Dlx58qi3w>

**3. Wykonaj pracę plastyczną związaną z pracami w polu. Można połączyć różne techniki : farby, kredki, pastele, można też wykorzystać wycięte z gazet obrazki.**



**Wykorzystajcie również różnego rodzaju ziarna do swoich prac plastycznych:**



#### 4. Spróbujcie rozwiązać zagadki:

• Jedna jęczmienna, druga gryczana,  
a trzecia manną jest nazywana.

Takie drobniutkie ziarna zbożowe  
zjadają dzieci, gdy chcą być zdrowe. ....

• Biały proszek ten magiczny,  
z niego ciasto i chleb śliczny!  
Czy razowa, czy też biała,  
do pieczenia doskonała. ....


• Upieczony w piekarni, pachnący i świeży.  
Zawsze podczas śniadania, na deseczce leży.  
Mama go pokroi, masłem posmaruje  
i pyszne kanapki z niego przygotuje. ....

• Jest twardy, gdy go mama kupuje.  
Potem go krótko w wodzie gotuje.  
Nitki, świderki tańczą w rosole,  
kiedy siadamy wszyscy przy stole. ....

• Rośnie prosto w górę,  
Wcale nie jest krzywa.  
oparzy ci skórę, bo to jest.....

• W słońcu teraz się czerwieni  
suchy zbierzesz na jesieni.  
Utrzesz z cukrem i ze smakiem  
zjadasz później struclę z .....

Rozwiąż krzyżówkę rysunkową i odczytaj hasło.



Hasło:.....

Jeśli masz chwilę czasu, wybierz i wykonaj jedną pracę, zrób zdjęcie i wyślij na email: [tejs.bozena@gmail.com](mailto:tejs.bozena@gmail.com)  
 Życzę udanej zabawy.