


WIOSENNE ZGADYWANKI - REBUSY, ZAGADKI I KRZYŻÓWKI O WIOŚNIE



Witajcie!

Przesyłam Wam kolejną propozycję, aby umilić czas, który obecnie spędzacie w domu.

1. Film edukacyjny związany z obecną porą roku pt. „Wiosna- pierwsze oznaki w przyrodzie”

https://www.youtube.com/watch?v=Wjo_QIOYTmY

2. Prace plastyczne związane z wiosną:

a) wiosenne kwiaty

<https://www.youtube.com/watch?v=F9SnoGwMkRw>

b) wiosenne drzewko

<https://www.youtube.com/watch?v=2FjRnpKuT5k>

3. Zagadki wiosenne:

• Szarzeje i niknie w jesieni,

a wiosną na łące znów się zazieleni. _____

• Pióra białe-czarne, buciki czerwone.

Uciekają przed nim żaby, gdy idzie w ich stronę. _____

• Skrzydełka mam jak płatki, choć sam nie jestem kwiatem.

I nad kwiatami w słońcu wesoło fruwać latem. _____

• Złośliwa panienka, w pasie bardzo cienka.

Leci, brzęczy z daleka. Każdy od niej ucieka. _____

• Błyszczą jej kropki w promieniach słońca,

gdy się ten owad po łąkach błąka, a nazywa się on... _____

• Chociaż to miesiąc długi, to najkrócej się nazywa.

I co roku tym się chlubi, że zielenią świat okrywa. _____

4. Rebusiki i krzyżówki do rozwiązania:



~~WA~~

~~RA~~

+ S

Rozwiązanie _____


100




M=T

Rozwiązanie


DODAJ DWIE LITERY DO WYRAZU " BRAT ZARAZ" KOLOROWY ZAKWITNIE CI KWIAT.



Rozwiązanie -----




ó = i




e = na

		3	4			10		
--	--	---	---	--	--	----	--	--




kw = s




mr = k

						1	2
--	--	--	--	--	--	---	---




z = sz




z = w

				11	6	5
--	--	--	--	----	---	---




a = o




kl

8				
---	--	--	--	--





ór = ł



po + na

				9	7	12
--	--	--	--	---	---	----

1	2	L	3	4
---	---	---	---	---

D	5	6	7	8
---	---	---	---	---

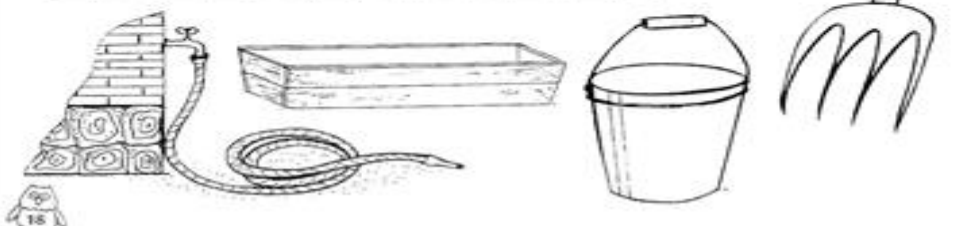
D	9	U	10	11	12
---	---	---	----	----	----

Wykreślanka ogrodnika

Na pewno znasz już narysowane poniżej narzędzia ogrodnicze. W diagramie znajdź i skreśl ich nazwy. Wpisano je poziomo, pionowo i ukośnie. Aby ułatwić Ci zadanie, zaznaczono już jeden wyraz.

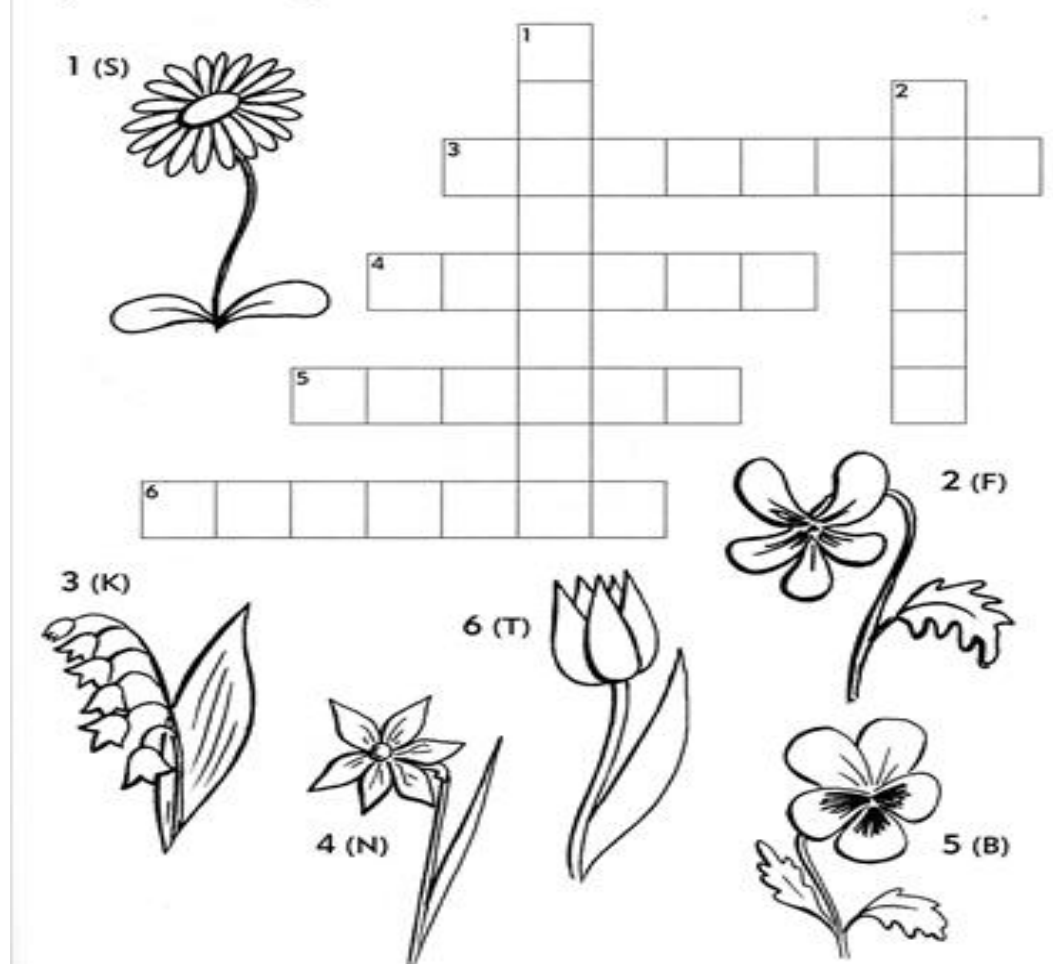


S	S	D	O	N	I	C	Z	K	A	G	M
Ł	E	K	H	Z	E	T	F	G	Z	W	O
O	U	K	R	I	J	D	C	R	H	L	T
P	D	K	A	Z	A	W	R	A	R	B	Y
A	T	L	R	T	Y	C	U	B	P	U	K
T	H	P	I	Ę	O	N	Y	I	B	W	A
A	A	I	B	L	G	R	K	E	W	R	I
K	O	N	E	W	K	A	O	A	F	C	Ś
I	N	F	J	L	G	E	W	D	W	I	N
E	C	A	N	U	P	A	W	I	E	Ń	I
C	W	F	I	S	N	O	Z	L	D	T	E
P	S	Z	L	A	U	C	H	Ś	E	Ł	P
I	S	Y	W	I	A	D	R	O	P	A	Y



WIOSENNE KWIATY

Odgadnij nazwy kwiatów przedstawionych na rysunkach. Dla ułatwienia w nawiasach podane są pierwsze litery wyrazów. Jakiego znasz jeszcze inne kwiaty kwitnące wiosną? Pomaluj rysunki właściwymi kolorami.



5. Trochę sportu przy muzyce:

- Jeszcze link do piosenki z gimnastyką, może ją polubicie:

<https://www.youtube.com/watch?v=LQG5trILqJo>

- Kolejne zadanie to ćwiczenia gimnastyczne- turbo rozgrzewka. 3 minutowa rozgrzewka, którą można traktować jako przygotowanie do wybranego wideo treningu z platformy rozrywki ruchowej <http://www.fittykid.com> Przy tym zestawie ćwiczeń można się spocić!

Wykonaj prace według załączonego wzoru:

https://youtu.be/SGuKDNvBo_U.

- Just dance:

https://www.youtube.com/watch?v=NI31AWYYuFI&list=RDNI31AWYYuFI&start_radio=1&t=11&t=12

Wykonaj wybraną pracę, zrób zdjęcie i prześlij na email: tejs.bozena@gmail.com.

Pozdrawiam

Bożena Tejs