


Zabawy kreatywne dla dzieci



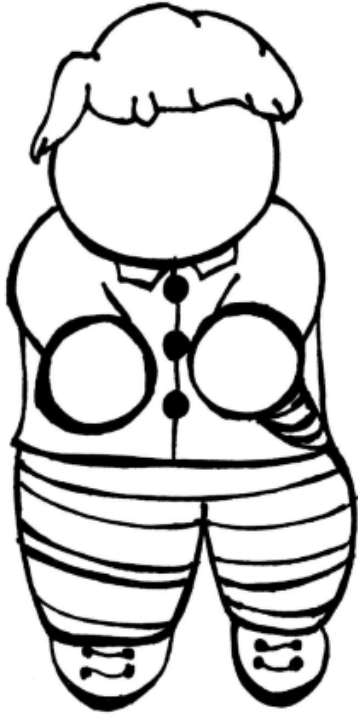
Zapraszam na film: Paluszkowe zabawy



<https://mojedziecikreatywnie.pl/2016/07/paluszkowe-zabawy/>




Przygotowałam dla Was 8 szablonów zwierzątek i dzieci do wydruku. Możecie powycinać, dorysować buźki, pokolorować i pobawić się tematycznie.









Robimy kaski z papieru



Obejrzyj film:

<https://www.youtube.com/channel/UCUL3pISyERtOYcpc1Apsw0A>

Odrysowywanie cieni

Do tej zabawy potrzebujesz światło słoneczne albo lampkę (tak, by padała na ustawione zabawki), kilka ulubionych zabawek, kartkę, kredkę lub pisak. Odrysowywanie cieni, to niezwykle twórcza zabawa pobudzająca dziecięcą wyobraźnię i twórczość. Zwykle rysownie na kartce, które jest na wyciągnięcie ręki każdego dnia nie jest tak ciekawe jak odrysowywanie cieni różnych przedmiotów, a tym bardziej ulubionych zabawek. Dziecko w czasie zabawy rozwija zdolności manualne, pobudza wyobraźnię, a także może zaobserwować jak odrysowany kształt cienia zmienia się i przesuwa wraz z wędrującym po niebie słońcem. To fajny sposób na pokazanie dziecku jak kula ziemiska przesuwa się względem słońca. Odrysowane kształty możemy dowolnie pokolorować tworząc ciekawą ilustrację.



<https://youtu.be/weWjiEKXz-I>



Rozgrzewka: <https://youtu.be/KqSgzSDeaU>

Szybsze tempo: <https://youtu.be/hcNhFTHh17s>

Czekam na Wasze prace, zrób zdjęcie i wyślij na adres: tejs.bozena@gmail.com